

Facing the Challenge of Global Turmoil.

The Position of Brazil in the International Monetary System

Dr. Antony P. Mueller (UFS)

antonymueller@gmail.com

Seminário Brasil-Canadá na UFS

18 a 20 de Abril de 2011

Confrontando os Desafios das Turbulências Globais. A Posição do Brasil no Sistema Monetário Internacional

Texto e slides:

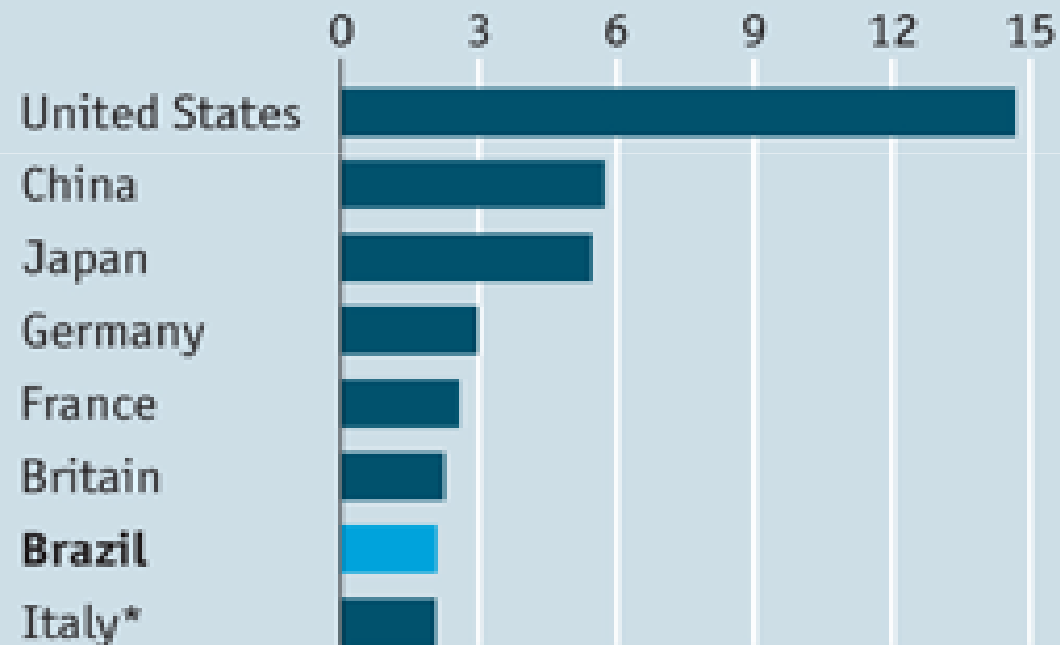
www.economianova.blogspot.com

www.continentaleconomics.com

As maiores economias

Brazil rising

Biggest economies, 2010 GDP
\$trn at average exchange rates



Sources: National accounts;
Thomson Reuters

**The Economist* estimate

IMF member country Top 6

Quota: percentage of total

- [United States](#)
- 15.82
- [Japan](#)
- 6.12
- [Germany](#)
- 5.98
- [United Kingdom](#)
- 4.94
- [France](#)
- 4.94
- [China](#)
- 4.42

IMF member country 7 - 12

Quota: percentage of total

- [Italy](#)
- 3.24
- [Saudi Arabia](#)
- 3.21
- [Canada](#)
- 2.93
- [Russia](#)
- 2.73
- [Netherlands](#)
- 2.37
- [Belgium](#)
- 2.12

IMF member country 13 -18

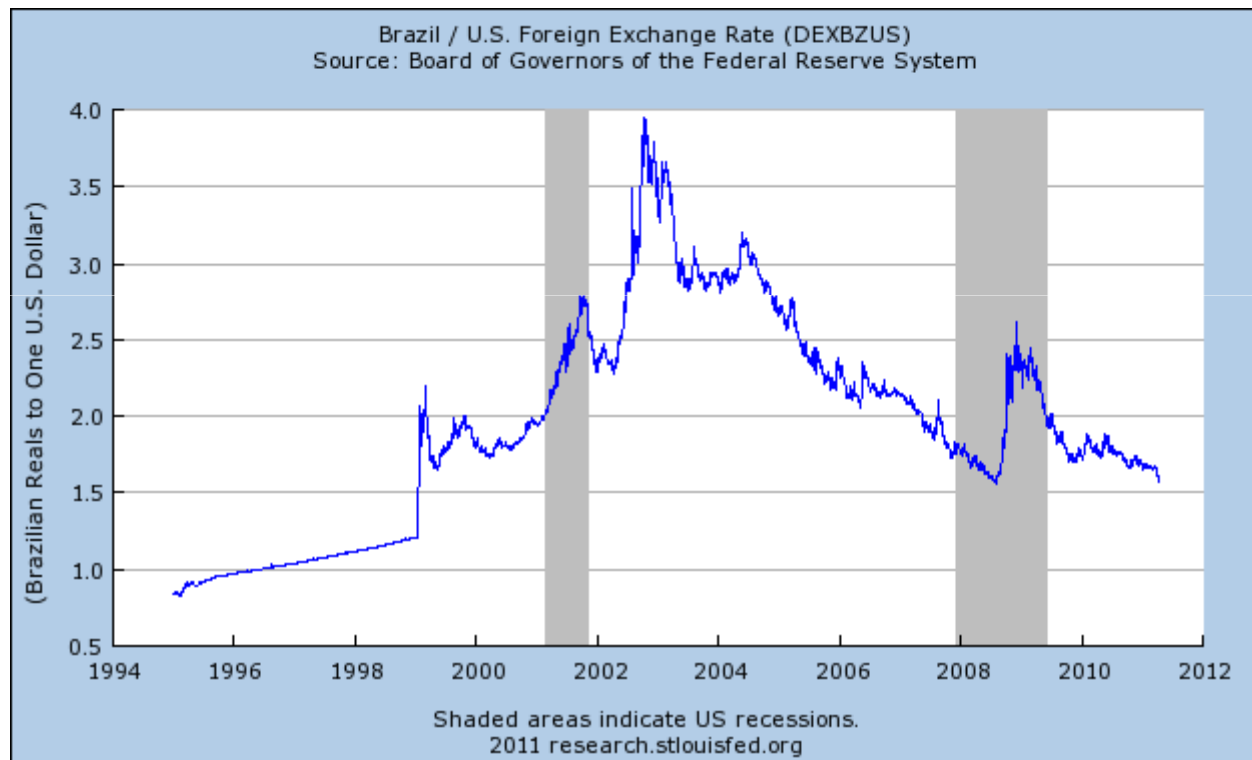
Quota: percentage of total

- [India](#)
- 2.91
- [Switzerland](#)
- 1.59
- [Australia](#)
- 1.49
- [Mexico](#)
- 1.45
- [Spain](#)
- 1.40
- [Brazil](#)
- 1.40

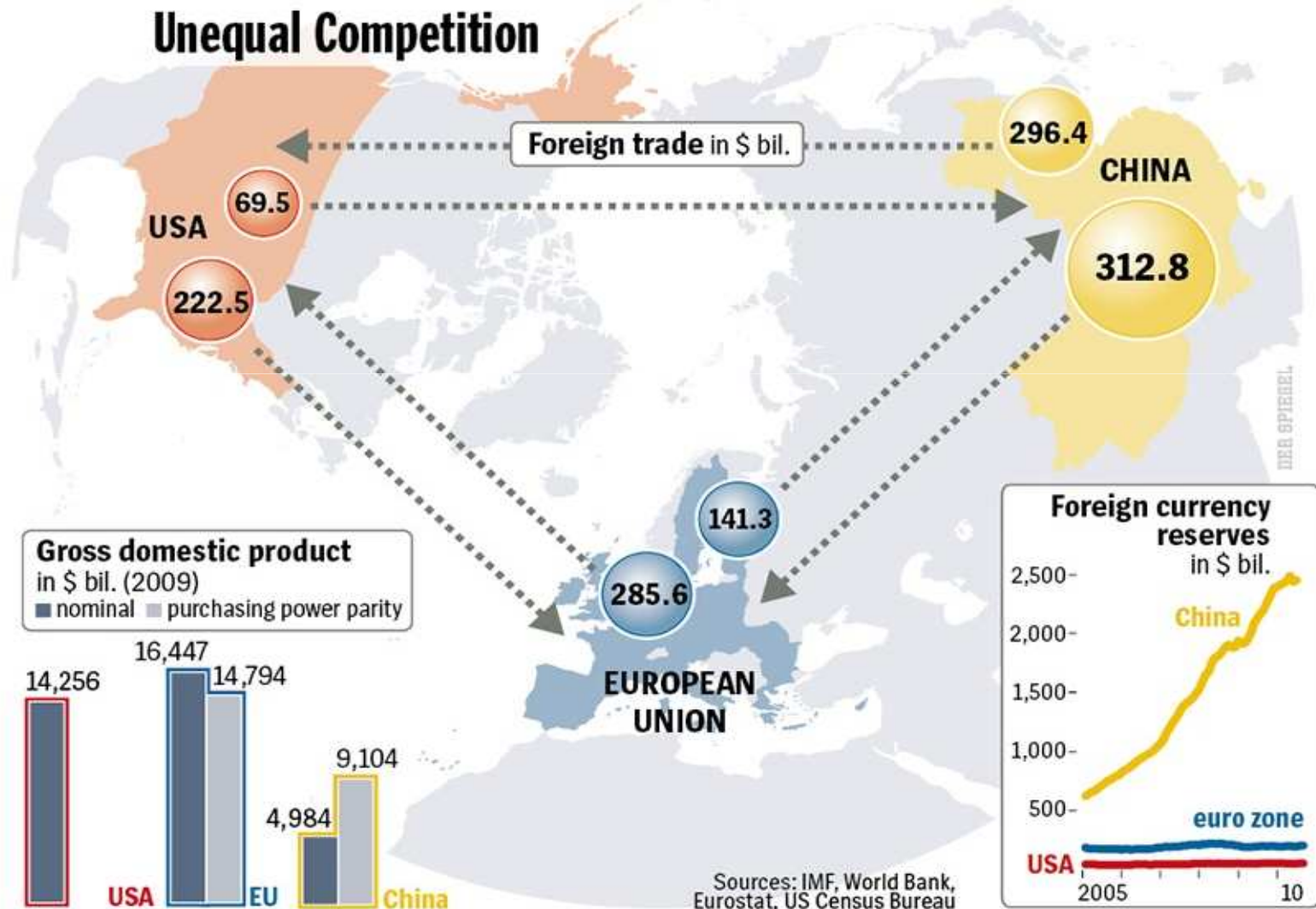
BOVESPA 2007-2011



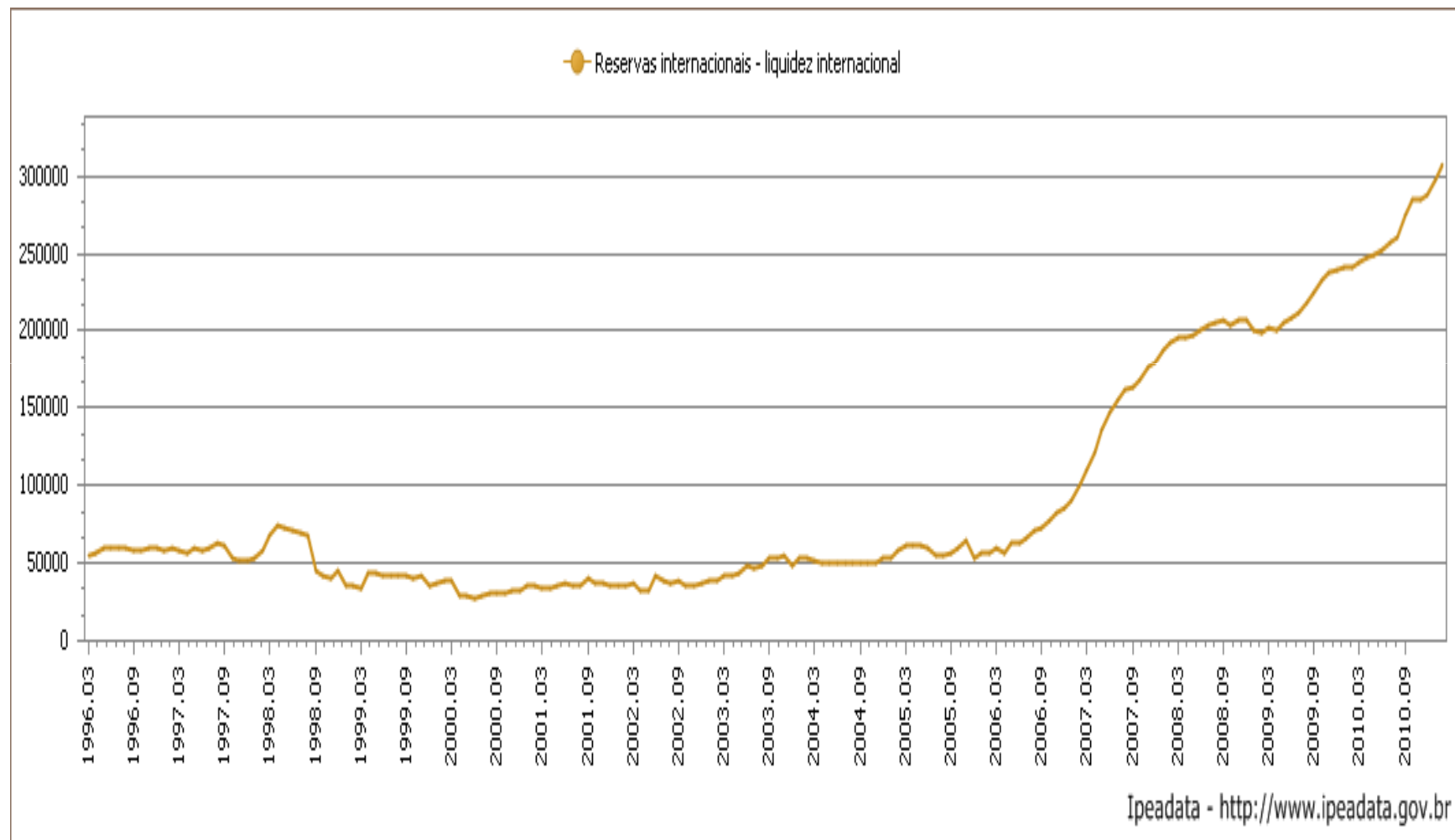
Taxa de Câmbio Real/Dólar 1995-2011



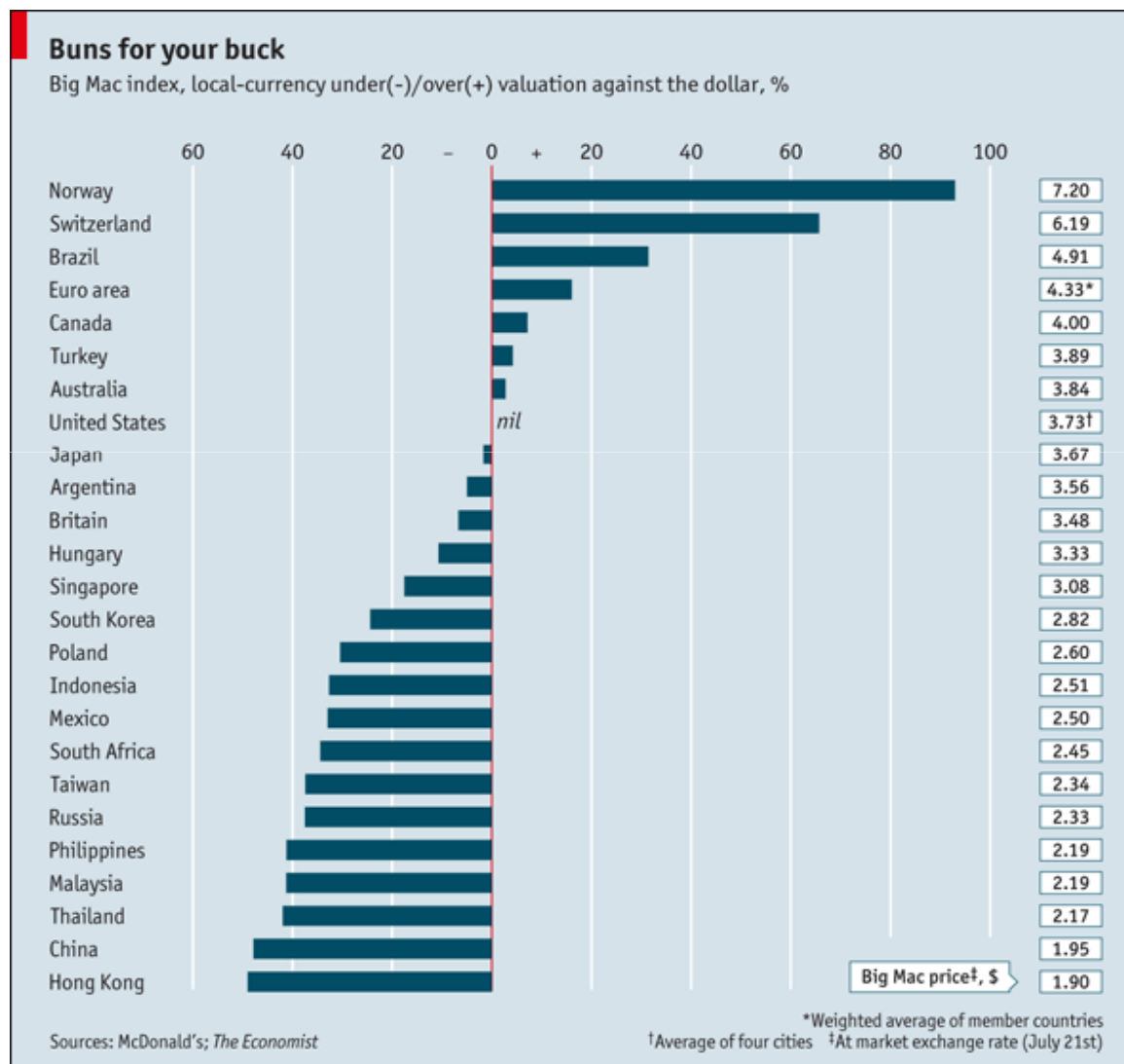
Desequilíbrios globais



Reservas Internacionais 1996-2011



Índice “Big Mac” das taxas de câmbio



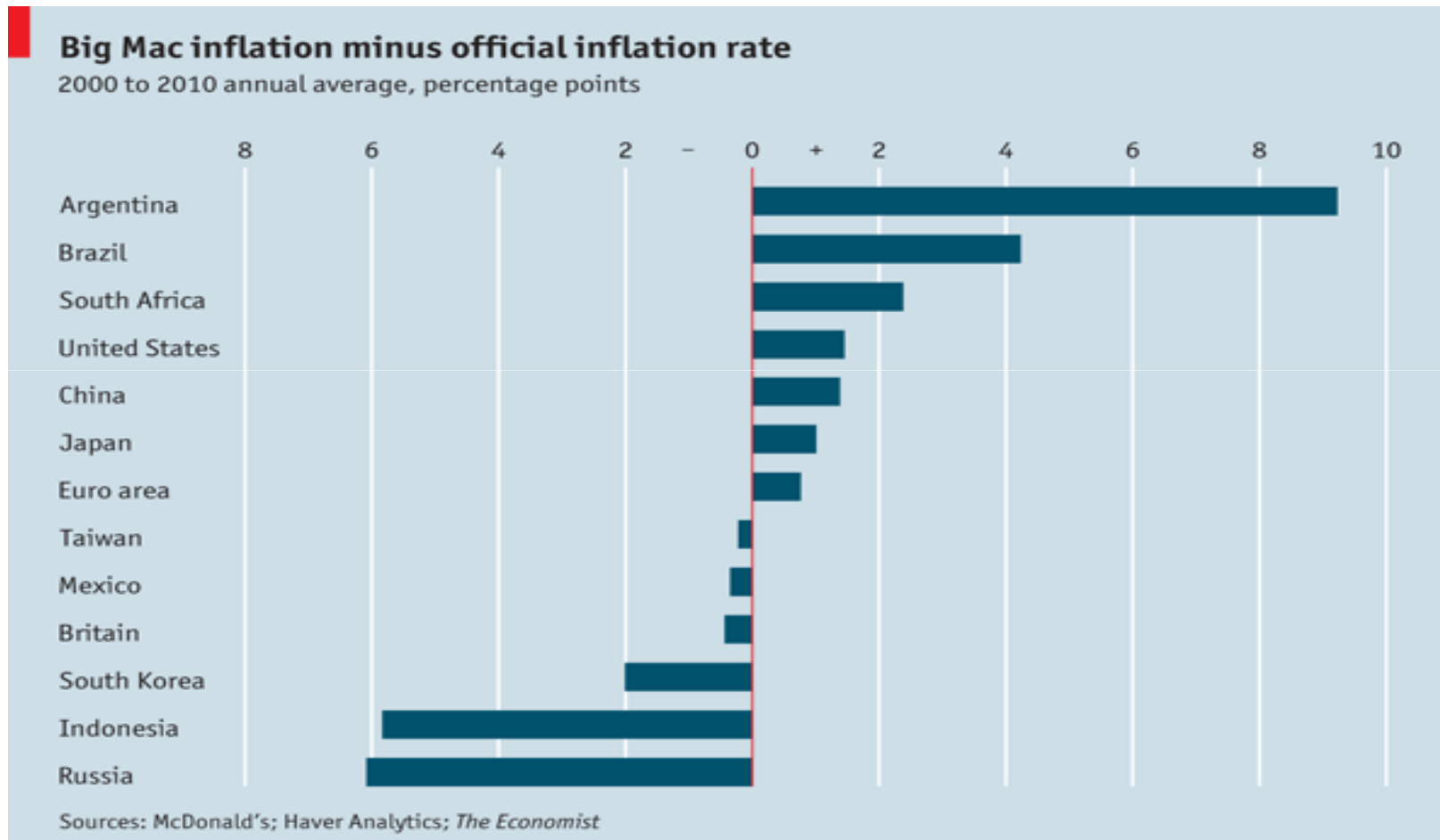
Taxa de Inflação



source: TradingEconomics.com; IBGE

Taxa de Inflação “Big Mac”

Diferencial entre o preço do Big Mac menos taxa de inflação oficial



Taxa de Crescimento



source: TradingEconomics.com; IBGE

Taxa de Desemprego



source: TradingEconomics.com; IBGE

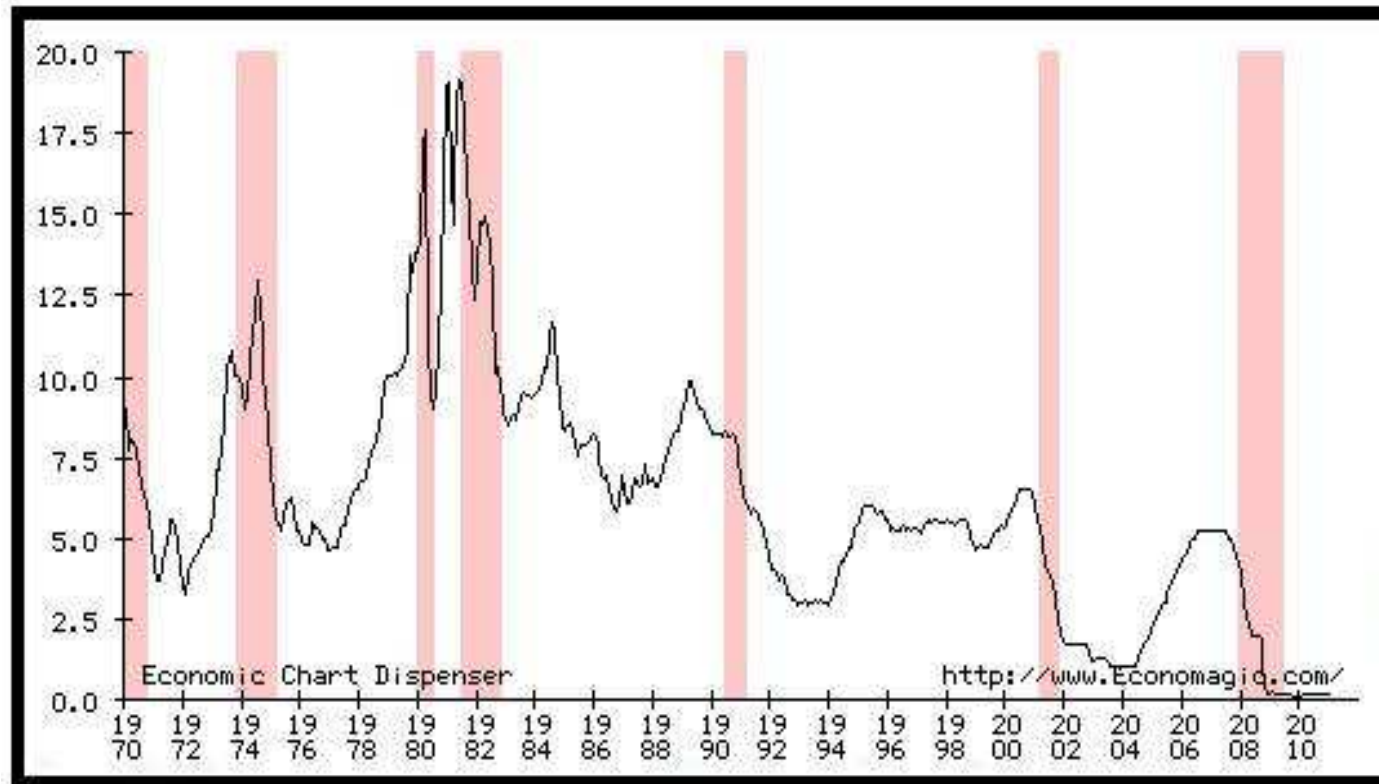
Distribuição Global das Exportações Brasileiras

- América Latina e Caribe 24,4 %
- União Europeia 21,8 %
- China 13,3 %
- Ásia (sem China e Meio Oriente) 12,5 %
- Estados Unidos 10,2 %
- Resto do Mundo 17,6 %

Conta Corrente do Brasil 2005-2011

- **2005**
- 13.984,6565
- **2006**
- 13.642,6025
- **2007**
- 1.550,7251
- **2008**
- -28.192,0234
- **2009**
- -24.302,2614
- **2010**
- -47.517,7395

Taxa de Juros EU (FFR)



Taxa de juros (“policy rates”)

- Major Central Banks Overview
- Central Bank Current Rate (April 2011)
- [Bank of Canada](#) 1.00%
- [Bank of England](#) 0.50%
- [Bank of Japan](#) 0.10%
- [European Central Bank](#) 1.25%
- [Federal Reserve](#) 0.25%
- [Swiss National Bank](#) 0.25%
- [Banco Central do Brasil](#) 11.75%

Brazil – um gigante de agricultura



Brasil: decolagem (“take-off”)



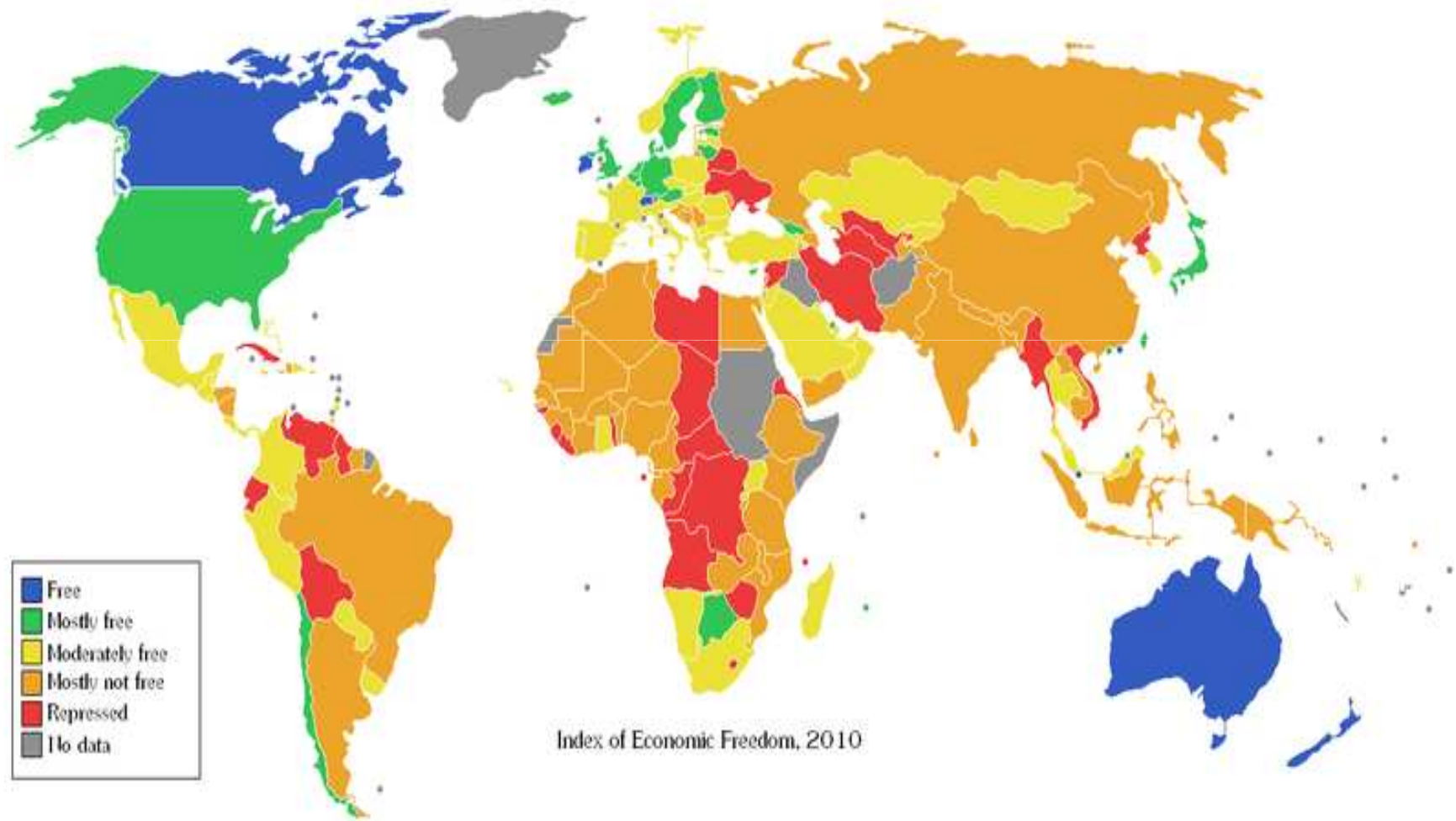
Galinha voando



“In-flight breakup”



Índice de Liberdade Econômica



Índice de Liberdade Econômica 2011

- 1. Hong Kong
- 2. Cingapura
- 3. Austrália
- 4. Nova Zelândia
- 5. Suíça
- 6. Canadá

Índice de Liberdade Econômica 2011

- 108. Tanzânia
- 109. Moçambique
- 110. Gabão
- 111. Nigéria
- 112. Vanuatu
- **113. Brasil**
-
- 179. Coréia do Norte

Bibliografia

- *Antony P. Mueller:*
 - [What's behind the financial market crisis?](#) (2008)
 - [O que está por trás da crise do mercado financeiro?](#) (2008)
 - [The Stimulus Scam](#) (2010)
 - [What's behind the currency war?](#) (2011)
 - [O que está por trás da guerra cambial?](#) (2011)
 - The Origin of the Crisis, in: [Back on the Road to Serfdom](#) (2011), [Introduction](#)
 - The Ludwig von Mises Institute (ed.): "[The Bailout Reader](#)"