

The International Financial System Under the Dawes Plan and Young Plan 1924-30




Tabela 22.1 Desemprego, crescimento do produto, preços e moeda nos Estados Unidos, 1929–1942

Ano	Taxa de desemprego (%)	Taxa de crescimento do produto (%)	Nível de preços	Estoque nominal de moeda
1929	3,2	- 9,8	100,0	26,6
1930	8,7	- 7,6	97,4	25,7
1931	15,9	- 14,7	88,8	24,1
1932	23,6	- 1,8	79,7	21,1
1933	24,9	9,1	75,6	19,9
1934	21,7	9,9	78,1	21,9
1935	20,1	13,9	80,1	25,9
1936	16,9	5,3	80,9	29,5
1937	14,3	- 5,0	83,8	30,9
1938	19,0	8,6	82,2	30,5
1939	17,2	8,5	81,0	34,1
1940	14,6	16,1	81,8	39,6
1941	9,9	12,9	85,9	46,5
1942	4,7	13,2	95,1	55,3

Tabela 22.2 Moeda nominal e moeda real, 1929–1933

Ano	Estoque nominal de moeda (M1)	Base monetária (H)	Multiplicador monetário (M1/H)	Estoque real de moeda (M1/P)
1929	26,6	7,1	3,7	26,4
1930	25,7	6,9	3,7	26,0
1931	24,1	7,3	3,3	26,5
1932	21,1	7,8	2,7	25,8
1933	19,4	8,2	2,4	25,6

Tabela 22.3 Taxa nominal de juros, inflação e taxa real de juros, 1929–1933

Ano	Taxa nominal de juros de um ano (%), i	Taxa de inflação (%), π	Taxa real de juros de um ano (%), r
1929	5,3	- 0,0	5,3
1930	4,4	- 2,5	6,9
1931	3,1	- 9,2	12,3
1932	4,0	- 10,8	14,8
1933	2,6	- 5,2	7,8

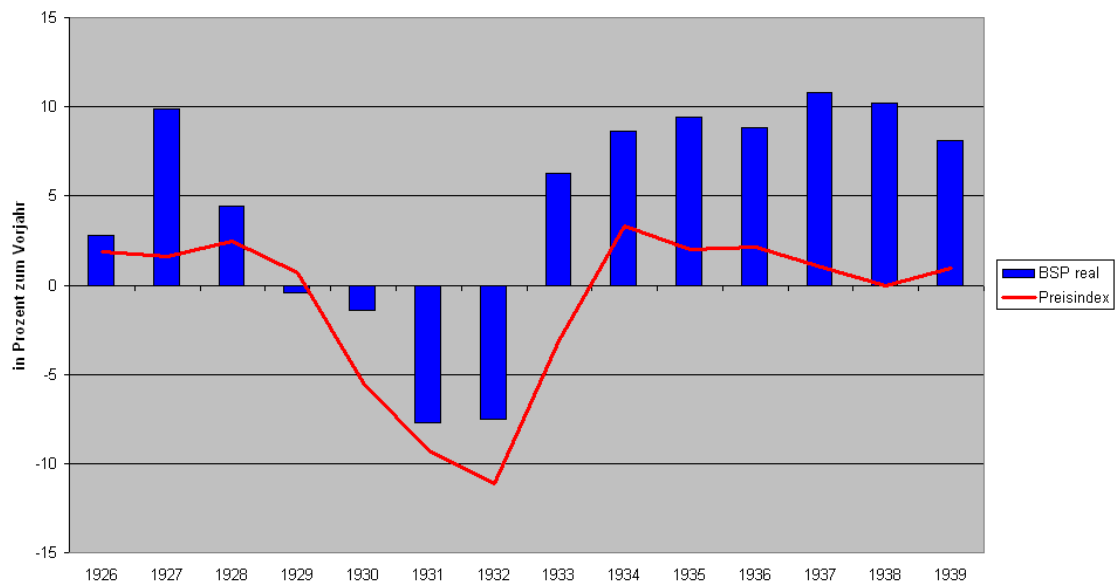
Crescimento da produtividade de trabalho e capital 1899-1937

Table 3: Average Annual Rates of Labor Productivity and Capital Productivity Growth.

Period	Average Annual Labor Productivity Growth	Average Annual Capital Productivity Growth
1899-1909	1.30%	-1.62%
1909-1919	1.14	-1.95
1919-1929	5.44	4.21
1929-1937	1.95	2.38

Source: Devine (1983), Table 2. The average annual percentage rates of growth are calculated as instantaneous rates of change.

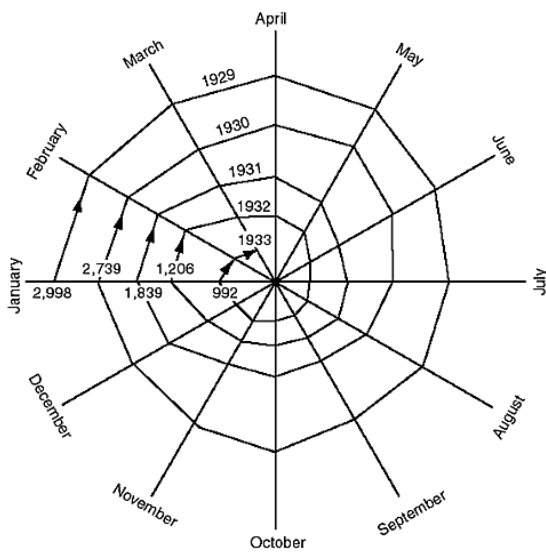
Bruttosozialprodukt in Preisen von 1936 und Preisindex des BSP im Deutschen Reich
- nach Angaben des Statistischen Bundesamtes WiSta 3/2009 -



1920-1921	„A depressão esquecida“
1921-1929	O grande boom
1930-1940	A Grande Depressão
1940-1941	Transição à economia da guerra
1942-1945	Economia da guerra
1945-1946	Demobilização
1946 - 1973	A grande prosperidade pós-guerra



THE KINDLEBERGER SPIRAL



Charles Kindleberger, "The World in Depression."

	USA	UK	Frankreich	Deutschland
Industrieproduktion	-46%	-23%	-24%	-41%
Großhandelspreis	-32%	-33%	-34%	-29%
Außenhandel	-70%	-60%	-54%	-61%
Arbeitslosigkeit	+607%	+129%	+214%	+232%

Fonte: Antony P. Mueller: A Grande Depressão

<https://www.youtube.com/watch?v=5MLB-bv8pF8&t=91s>